



Ön Bilgi 1

Korece İçindeki
Hanca

한국어 한자

Hanca'nın Hun 訓 (Anlam) ve Im 音 (Ses) Yapısı

Korece fonogram yani bir sesi ya da ses dizimini belirten bir dildir. Hanca ise ideogram yani bir ke lime ya da fikrin resimlerle ya da grafiklerle betimlendiği bir dildir. Örneğin; 'Anne' kelimesindeki 'an' ve 'ne'yi ayrı yazdığımızda bu ifade hiçbir anlam taşımaz. Ancak iki hece birlikte yazıldıktan sonra 'Anne' anlamı kazanır. Ideogram dilde ise her bir karakterler ayrı anlama sahiptir. Örneğin; Hanca'da anne '母' bu karakterle yazılır ve bu karakter 'Anne' anlamı taşımaktadır. Hanca İdeogram bir dil olduğu için anlamı belirten 'Hun' ve sesi belirten 'Im'dan oluşmaktadır. Bu karakter 母 '어미 모' (Eomi - Mo) diye öğrenilir. Burada 'Eomi-Mo' Hun'u yani karakterin anlamını belirtirken, 'Mo' ise karakterin sesini belirtir. Hanca öğrenirken mutlaka ikisi birlikte öğrenilmelidir.

一 : 하나 일 (Hana - il / Bir)
 훈 訓 Hun (Anlam) 음 音 Im (Ses)



Hanca'nın Yazılış Sayısı (Hoek)

Eski zamanlarda yazı, fırça ile yazılmıştır. Fırçayı kaldırmadan yazılan yazıya Hoek denilmektedir. Bir Hanca karakteri yazarken kaç defa fırçayı kaldırdığımızı göre karakterin yazılış sayısı belirlenmektedir

一 : Bir anlamına gelen bu Hanca, tek seferde yazılabildiği için 1 Hoek karakterdir

二 iki anlamına gelen bu karakter iki Hoek, 三 üç anlamına gelen bu karakter ise toplam üç Hoek karakterdir. 四 dört anlamına gelen bu karakter toplam kaç Hoek'ten oluşmaktadır? 四 Bu karakter toplam 5 Hoek'tür. Aşağıda bu karakterin yazımını inceleyelim.



Ön Bilgi 2

Korece İçindeki
Hanca

한국어 한자

Hanca'da Busu (Temel Karakterler) 한자의 부수 部首

Hanca, bir harfin anlam ifade ettiği karakterlerdir. Ancak her anlam için yeni bir Hanca karakter oluşturmak zordur. Bu sebeple ya iki farklı anlamın birleşiminden ya da sese atıfta bulunarak yeni bir Hanca oluşturulmuştur. Hanca'nın oluşum yöntemi 11. üniteden sonra daha detaylı bir şekilde anlatılmıştır.

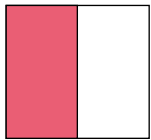
Busu, Hanca oluşturmanın kriterlerinden biridir. Hanca sözlüğünde karakteri bulmanın üç yolu vardır. Ses ile bulma yöntemi, yazı sayısı ile bulma yöntemi ve Busu (Temel karakter) ile bulma yöntemidir. Busu'yu bilirsek o Busu ile oluşturulan Hancayı kolaylıkla bulur ve istediğimiz Hanca'ya ulaşırız. Örneğin 安(편안할 안-Rahat) bu karakterin Busu'su 宀 dur. 宀 'yu Busu olarak alan Hancayı bulduğumuz zaman 安 Hanca'sını kolayca bulabiliriz. Fakat günümüzde sözlükte bu şekilde arandığını söylemek güçtür. Çünkü internet sözlüklerinde aranan kelime kolayca bulunur.

Hanca öğrenirken Busu hakkında bilgi sahibi olmamız gerekir. Sebebi ise Busu'nun Hanca karakterlerin temel anlamını içermesidir. 部首 karakteri 部(거느릴 부-Yönetmek), 首(머리 수 Su- Önder, lider) anlamına gelmektedir. Hatta Hanca anlamının bütünü olarak da ifade edilir.

Busu'nun Yeri

Hanca'da Busu, sekiz farklı yerde bulunmaktadır.


1 Karakterin solunda olan Busu



부수 : 木 (나무 목) NaMu Mok / Ağaç

- * 校(학교 교) HakGyo Go / Okul
- * 樹(나무 수) NaMu Su / Ağaç

2 Karakterin sağında olan Busu



부수 : 刀(칼 도) Kal Do / Bıçak

- * 別(다를 별 / 나눌 별) NaNul Byeol / Ayırmak
- * 劍(칼 검 : 칼) Kal Geom / Bıçak



Mevsimler

계절

季節

5

Mevsimler

季
계절 계 (8획 / 子)
Mevsim, Son

季							
一 二 千 禾 禾 禾 季 季							

節
마디 절 (15획 / 竹)
Dönem, Boğum

節							
ノ 十 十 十 十 十 十 十 十 十 十 十 十 十 十							
節 節 節							

春
봄 춘 (9획 / 日)
Bahar

春							
一 二 三 卩 夫 表 春 春 春							

夏
여름 하 (10획 / 文)
Yaz

夏							
一 一 一 百 百 百 百 頁 夏 夏							

秋
가을 추 (9획 / 禾)
Sonbahar

秋							
一 二 千 禾 禾 禾 禾 秒 秋							



Aile

가족

家族

11

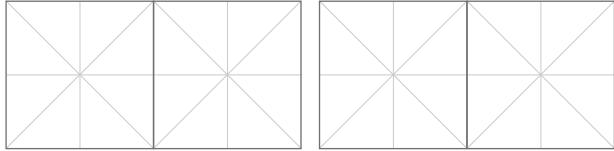
Aile

家

집 가 (10획 / 宀)
Ev, Aile

族

겨레 족 (11획 / 方)
Millet, Grup, Kabile



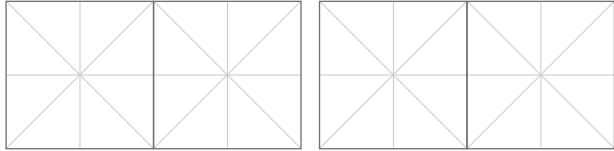
가족家族 : Aile

祖

조상 조 (10획 / 礻)
Dede, Ata

父

아버 부 (4획 / 父)
Baba



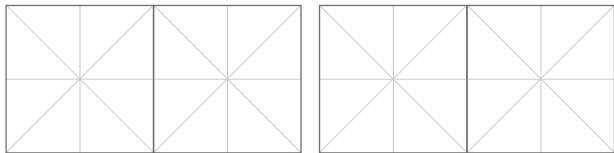
조부祖父 : Dede

祖

조모 祖母 : Büyükanne

母

어미 모 (5획 / 母)
Anne



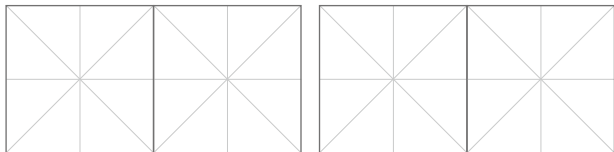
조모 祖母 : Büyükanne

父

아버 부 (4획 / 父)
Baba

母

부모父母 : Ebeveyn



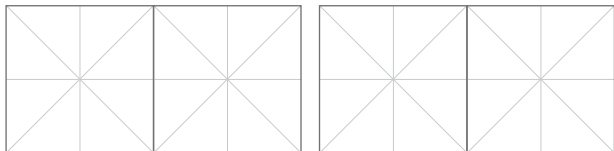
부모父母 : Ebeveyn

女

여자 녀(여) (3획 / 女)
Çocuk, Kız

子

아들 자 (3획 / 子)
Çocuk, Erkek



자녀子女 : Evlat